

ORGANISATION

DURÉE : 28 HEURES



TARIF : 990€ TTC

Calendrier disponible sur notre site internet

SECTEUR NATIONAL

Sauf exception, toutes nos salles de formation sont accessibles aux personnes à mobilité réduite (nous contacter pour toutes demandes)

MODALITÉS D'INSCRIPTION

Bulletin d'inscription disponible sur notre site internet

Par tél : 04 74 46 11 07

Par mail : contact@cnfpro.fr

CNF PRO

239 rue des Bottes
01320 CHALAMONT

Horaires : Du mardi au vendredi
8h00-12h00 et 13h00-16h00

FINANCEMENT

VIVEA : reste à charge de 140€ TTC
ou 112€ (si adhérent SNPCC)

FAFCEA : reste à charge de 165€ TTC
ou 132€ (si adhérent SNPCC)

ROYAL CANIN : 66000 points

AUTO-FINANCEMENT

CESAM Juniors

Certificat d'Etude pour les Sapiteurs à l'Accompagnement des Maîtres Juniors



PROFIL DES STAGIAIRES ET PRÉREQUIS

- Educateurs canins
- Educateurs-comportementalistes canin-félin-NAC
- Tout professionnel du secteur 3 de la branche



OBJECTIFS PÉDAGOGIQUES

- Maîtriser les connaissances scientifiques sur le comportement du chien et du chat
- Reconnaître et expliquer les comportements de communication du chien et du chat dans leurs relations intra et interspécifiques
- Identifier et prévenir les événements et situations au sein d'une famille avec enfants et adolescents pouvant favoriser l'apparition de manifestations agressives
- Connaître les grandes lignes des théories de l'apprentissage
- Organiser des ateliers de découverte et connaissance du chien et du chat ainsi que des ateliers de prévention morsures et griffures auprès des maîtres juniors
- Maîtriser les connaissances relatives à une communication adaptée aux enfants et aux adolescents
- Favoriser la participation des enfants et des adolescents aux ateliers organisés ainsi que leur appropriation du savoir
- Mobiliser les outils appropriés pour communiquer avec les enfants et les adolescents



CONTENU DE LA FORMATION

Partie "CONNAISSANCES DU CHIEN ET DU CHAT"

JOUR 1

- Expliquer les origines et la domestication du chien
- Expliquer le développement du chien
- Expliquer les comportements de communication du chien dans ses relations intra et interspécifiques
 - ✓ Les modes de communication chez le chien
- Expliquer les origines et la domestication du chat
- Expliquer le développement du chat
 - ✓ Importance du jeu
 - ✓ Importance de la familiarisation
- Expliquer les comportements de communication du chat dans ses relations intra et interspécifiques
 - ✓ Les modes de communication chez le chat
- Expliquer les relations humains-chien-chat
 - ✓ Leadership et balance des interactions
 - ✓ Créer et entretenir une relation de qualité
- Présenter les situations du quotidien pouvant favoriser les accidents domestiques
 - ✓ Les différents type d'agression
 - ✓ L'émotionnel débordant
 - ✓ La peur
 - ✓ Les comportements de prédation

JOUR 2

- Evaluer les facteurs intrinsèques influençant les manifestations d'agression
 - ✓ Notion de tempérament et de personnalité
 - ✓ L'influence des facteurs génétiques : hérabilité de traits comportementaux, tares génétiques
 - ✓ Le rôle respectif de l'hérédité et du milieu sur le développement du comportement
- Reconnaître les facteurs extrinsèques influençant les manifestations d'agression
 - ✓ L'influence de l'adéquation ou inadéquation entre le milieu de développement et le milieu de vie ultérieur

FORMATION

Cette formation permet aux professionnel.le.s de l'éducation canine d'organiser des ateliers de découvertes et connaissances des chiens et des chats ainsi que des séances de prévention morsures et griffures auprès des enfants de tous âges, en séances individuelles ou collectives, à titre privé ou au sein de structures.

- ✓ L'influence des conditions de familiarisation à l'humain
- ✓ L'influence des conditions d'hébergement de l'animal
- ✓ L'influence de la qualité de la relation homme-chien-chat
- ✓ Les conditions de vie non conformes aux besoins des espèces
- Identifier les manifestations de souffrance comportementale
 - ✓ Le concept de bien-être animal et de bienveillance
 - ✓ Les manifestations de stress
- Transmettre les théories de l'apprentissage
 - ✓ Les deux grandes classes d'apprentissage : associatif et non associatif
 - ✓ Les conditionnements classique et opérant
 - ✓ Le contre-conditionnement
- Mettre en œuvre et expliquer les mesures propres à limiter les accidents domestiques
 - ✓ Concevoir l'insertion du chien et du chat dans la famille
 - ✓ Eduquer le chien autour de la ressource alimentaire, de l'utilisation de l'espace, des interactions
 - ✓ Expliquer les dangers de l'anthropomorphisme

Partie "CONNAISSANCES DE L'ENFANT"

JOUR 3

- Exposer les connaissances sur le développement de l'enfant et de l'adolescent
 - ✓ Comprendre les bases de la théorie de l'attachement et la mise en lien dans sa pratique professionnelle
 - ✓ Les neurosciences et le développement du cerveau
 - ✓ Repérer les grandes étapes du développement de l'enfant
- Identifier le fonctionnement émotionnel de l'enfant et de l'adolescent
 - ✓ Comprendre la vie émotionnelle de l'enfant et de l'adolescent
 - ✓ Mesurer l'impact dans la relation avec le chien
- Maîtriser les connaissances relatives à la communication non violente et les violences éducatives ordinaires
 - ✓ Repérer les biais cognitifs et l'impact dans la prise de décision au quotidien
 - ✓ Appréhender la question des VEOs et comment y remédier
 - ✓ Développer l'outil CNV dans sa pratique professionnelle

JOUR 4

- Introduction aux théories de l'apprentissage
 - ✓ L'apport des pédagogies nouvelles
 - ✓ La confiance faite à l'enfant et à l'adolescent
- Organiser et mettre en œuvre une dynamique favorisant l'activité de l'enfant et de l'adolescent dans les ateliers de prévention des morsures et griffures
 - ✓ Préparer un environnement (en collectivité : classes maternelles, primaires, collège, collectivité de loisir et en individuel)
 - ✓ Définir la posture de l'adulte
- Mobiliser les outils appropriés pour communiquer avec les enfants et les adolescents et favoriser leurs apprentissages
 - ✓ Concevoir un outil pédagogique
 - ✓ Gérer l'imprévu pendant la séance Prévention Morsure : peurs de l'enfant, refus de l'activité, etc.

EVALUATION FINALE : En face à face classe virtuelle - Durée 1h

En amont (jour 4) : Production d'un outil pédagogique
Le candidat devra produire un outil pédagogique à destination du jury d'évaluation en vue de l'animation d'atelier auprès d'enfants et/ou d'adolescents. L'outil pédagogique pourra être produit librement sur papier ou à l'aide d'un outil numérique. Le support sera remis au jury d'évaluation en amont de l'entretien complémentaire, avec explication quant à l'utilisation de l'outil pédagogique créé.

Entretien individuel :

Présentation de l'outil pédagogique - 2 à 3 min

Le candidat devra présenter en face à face classe virtuelle, aux formatrices, l'outil pédagogique qu'il aura créé précédemment.

Echange avec les évaluateurs - 10 min

Les formatrices questionnent le candidat sur sa pratique pédagogique afin de lui permettre d'argumenter et d'expliciter les choix opérés pour la création de son outil pédagogique.

Evaluation écrite face à face en classe virtuelle - 30 min

L'épreuve consiste en un questionnaire constitué de 10 questions à réponse ouverte et courte relatives aux acquis qui concernent les espèces canines et félines ainsi que les enfants et à les adolescents :

- Connaissances scientifiques
- Développement
- Relation humain-animal
- Situations à risques et anticipation
- Théories de l'apprentissage
- Approches pédagogiques



MOYENS PÉDAGOGIQUES ET TECHNIQUES

- Accueil des stagiaires dans une salle dédiée à la formation
- Documents supports de formation projetés
- Exposés théoriques
- Mise à disposition en ligne de documents supports suite à la formation
- Evaluation finale



ÉQUIPE D'ENCADREMENT

Partie « Connaissances du chien et du chat » : Anne-Sophie AVOCAT, professionnelle indépendante qualifiée agissant pour le compte du CNFPRO.


Partie « Connaissances de l'enfant » : Marie Michalak, professionnelle indépendante qualifiée agissant pour le compte du CNFPRO.




SUIVI ET ÉVALUATION

- Feuilles de présence
- Evaluation groupale réalisée en cours de formation
- Evaluation finale


**Formation
recommandée à**



**Note générale de
la formation /10**



**Qualité des
formateurs /10**



Nouvelle formation en 2023 – statistiques à venir

Dernière mise à jour le 15/06/2023

Le suivi de la formation dans son intégralité et la participation à l'évaluation finale sont obligatoires pour obtenir l'attestation de formation.